














Pattern Name: Грибы (A)
Company: "Идеи СЮЗАННЫ" 1-1997
Fabric: Aida 11, White
 60w X 94h Stitches
Size(s): 11 Count, 13.85w X 21.71h cm
 10 Count, 15.24w X 23.88h cm
 12 Count, 12.70w X 19.90h cm
 14 Count, 10.89w X 17.05h cm

Floss Used for Full Stitches:

Symbol	Strands	Type	Number	Color
	2	DMC	434	Brown-LT
	2	DMC	436	Tan
	2	DMC	471	Avocado Green-VY LT
	2	DMC	581	Moss Green
	2	DMC	733	Olive Green-MD
	2	DMC	738	Tan-VY LT
	2	DMC	746	Off White
	2	DMC	919	Red Copper
	2	DMC	937	Avocado Green-MD
	2	DMC	975	Golden Brown-DK
	2	DMC	3362	Pine Green-DK

Floss Used for Back Stitches:

Symbol	Strands	Type	Number	Color
	2	DMC	436	Tan
	2	DMC	3362	Pine Green-DK

Notes:

Грибы вышиты на канвовой ткани (11 нитей=1 см.) крестом на 2x2 нити ткани нитками мулине от DMC в 2 сложения.

Вышивку прикрепить к трафарету из твердого картона любой желаемой формы: круглой, овальной, квадратной с острыми или обрезанными углами. Для окантовки вырезать вышивку по форме, обметать срезы. Вырезать лист картона той же формы с припусками 3 см. и лист белой бумаги (чтобы не просвечивал цвет картона). Вышивку приклеить к картону, припуски картона оклеить коричневой кожей и окантовать рамку сплетенным из остатков пряжи шнуром.

Usage Summary**Strands Per Skein:** 6**Skein Length:** 795.0 cm

Type	Number	Full	Half	Quarter	Petite	Back(cm)	Str(cm)	Spec(cm)	French	Bead	Skein Est.
DMC	434	164	0	0	0	0.0	0.0	0.0	0	0	1.000
DMC	436	398	0	0	0	80.5	0.0	0.0	0	0	1.000
DMC	471	349	0	0	0	0.0	0.0	0.0	0	0	1.000
DMC	581	308	0	0	0	0.0	0.0	0.0	0	0	1.000
DMC	733	402	0	0	0	0.0	0.0	0.0	0	0	1.000
DMC	738	312	0	0	0	0.0	0.0	0.0	0	0	1.000
DMC	746	425	0	0	0	0.0	0.0	0.0	0	0	1.000
DMC	919	96	0	0	0	0.0	0.0	0.0	0	0	1.000
DMC	937	358	0	0	0	0.0	0.0	0.0	0	0	1.000
DMC	975	101	0	0	0	0.0	0.0	0.0	0	0	1.000
DMC	3362	51	0	0	0	4.3	0.0	0.0	0	0	1.000