




















Pattern Name: Розы
Designed By: Burda 5/1995
Fabric: Aida 10, White
 172w X 171h Counts
Size(s): 10 Count, 43.69w X 43.43h cm
 10 Count, 43.69w X 43.43h cm
 12 Count, 36.41w X 36.19h cm
 14 Count, 31.21w X 31.02h cm

Floss Used for Full Stitches:

Symbol	Strands	Type	Number	Color
	2	DMC	225	Shell Pink-UL VY LT
	2	DMC	309	Rose-DK
	2	DMC	326	Rose-VY DK
	2	DMC	335	Rose
	2	DMC	720	Orange Spice-DK
	2	DMC	721	Orange Spice-MD
	2	DMC	722	Orange Spice-LT
	2	DMC	760	Salmon
	2	DMC	776	Pink-MD
	2	DMC	910	Emerald Green-DK
	2	DMC	912	Emerald Green-LT
	2	DMC	954	Nile Green
	2	DMC	962	Dusty Rose-MD
	2	DMC	963	Dusty Rose-UL VY LT
	2	DMC	3052	Green Gray-MD
	2	DMC	3053	Green Gray
	2	DMC	3812	Sea Green-VY DK
	2	DMC	3818	Emerald Green-UL VY DK
	2	DMC	3856	Mahogany-UL VY LT

Notes:

Размер: 80x80 см.

Размер вышивки: 348x348 стежков/ок.63x63 см; 11стежков/ок.2 см.

Вам потребуется: 85x85 см белого полотна для вышивания, плотность переплетения 11 нитей/ок.1 см; для каймы: 0,90 м х/б клетчатой ткани шириной 120 см: подходящие по цвету нитки для шитья: по 1 мотку ниток для вышивания следующих или близких к ним цветов:

- 1□розовый, самый светлый
- 2□телесный, светлый
- 3□цвет ржавчины, светлый
- 4□терракотовый, самый светлый
- 5□терракотовый
- 6□терракотовый, самый темный
- 7□бледно-розовый
- 8□цвет увядшей розы, светлый
- 9□цвет баклажана, самый светлый
- 10□тускло красный
- 11□тускло красный, темный
- 12□тускло-красный, самый темный
- 13□цвет хвои, бледный
- 14□цвет резеды
- 15□цвет резеды, темный
- 16□цвет резеды, самый темный
- 17□цвет резеды, светлый
- 18□оливковый
- 19□темно-оливковый

Описание работы. Полотно обрезать по нитям до размера 80x80 см. Срезы обметать зигзагообразной строчкой. Сметочными стежками точно по нитям разметить контрастной по цвету нитью середину каждой стороны. Шить крестом по схемам в 2 нити, 1 крестик захватывает 2x2 нити полотна.

Сначала вышить мотив А (крупный), затем мотивы В (средний, на каждом из трех углов) и С (маленький, по два мотива на каждой стороне). Готовую вышивку прогладить с изнаночной стороны через влажную ткань. Для окантовки скатерти из клетчатой ткани выкроить 4 полосы по 22x82 см, сложить каждую из них вдоль пополам изнаночной стороной внутрь, стиб проутюжить. Концы полос срезать, начиная от стгиба, под углом 45 градусов. Полосы снова разложить, сложить попарно лицевыми сторонами и стачать по скошенным сторонам с припусками на швы 1 см, оставив в начале и в конце каждой строчки по 1 см открытыми. Таким образом, полосы стачать в квадратную рамку. Припуски швов разутюжить, углы вывернуть. Срезы скатерти проложить вдоль стибов окантовочной рамки, рамку приметать, прихватив внешнюю и внутреннюю части каймы, и пристрочить в край. Готовую скатерть отутюжить.

Usage Summary:**Strands Per Skein:** 6**Skein Length:** 795.0 cm

Type	Number	Full	Half	Quarter	French	Back(cm)	Skein Est.
DMC	225	725	0	0	0	0.0	1.0
DMC	309	509	0	0	0	0.0	1.0
DMC	326	311	0	0	0	0.0	1.0
DMC	335	756	0	0	0	0.0	1.0
DMC	720	408	0	0	0	0.0	1.0
DMC	721	450	0	0	0	0.0	1.0
DMC	722	714	0	0	0	0.0	1.0
DMC	760	1139	0	0	0	0.0	1.0
DMC	776	727	0	0	0	0.0	1.0
DMC	910	832	0	0	0	0.0	1.0
DMC	912	975	0	0	0	0.0	1.0
DMC	954	282	0	0	0	0.0	1.0
DMC	962	1339	0	0	0	0.0	1.0
DMC	963	417	0	0	0	0.0	1.0
DMC	3052	631	0	0	0	0.0	1.0
DMC	3053	796	0	0	0	0.0	1.0
DMC	3812	408	0	0	0	0.0	1.0
DMC	3818	702	0	0	0	0.0	1.0
DMC	3856	732	0	0	0	0.0	1.0

